



MTk12/020

Pour base Tamiya 140082

HONDA NSR 500 2001

Si vous avez des problèmes, ou des suggestions à nous faire, n'hésitez pas: Contactez-nous!

Any problem? Suggestion? Feel free to contact us:

33ter rue Emile Zola
59496 Salomé
France
Tél: +33 (0)3 20 49 97 89
Fax: +33 (0)3 20 49 87 68
www.renaissance-models.com


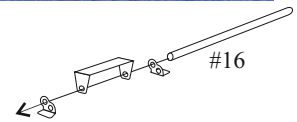


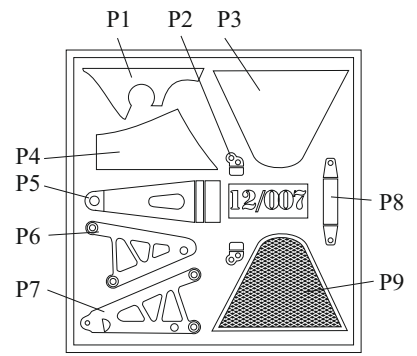
Ce transkit contient:

Pièces résine / Resin parts:


- 1 carénage de tête de fourche #1 *Jaune Fluo* / Upper cowl #1 *Dayglo Yellow*
- 1 sabot inférieur #2 *Jaune Fluo* / under cowl #2 *Dayglo Yellow*
- 1 garde-boue avant #3 *Jaune Fluo ou Noir* / front mudguard #3 *Dayglo Yellow*
- 1 garde-boue arrière #4 *carbone* / rear mudguard #4 *CF*
- 1 dossier #5 *Jaune Fluo* / seat cowl #5 *Dayglo Yellow*
- 1 réservoir #6 *Jaune Fluo* / fuel tank #7 *Dayglo Yellow*
- 1 demi bras oscillant gauche #7 *Acier* / LH swing arm #7 *Steel*
- 1 demi bras oscillant droit #8 *Acier* / RH swing arm #8 *Steel*
- 1 amortisseur arrière #9 *Acier* / rear shock #9 *Steel*
- 1 cadre #10 *Acier* / frame #10 *Steel*
- 1 boîte à air #13 *carbone* / air box #13 *CF*
- 1 radiateur inférieur #14 *Alu* / under cooler #14 *Aluminium*
- 1 durite de refroidissement #15 *Noir Mat* / cooling tube #15 *Matt black*
- 1 tige d'épingle #16 / 1 pin #16

Photodécoupe/PhotoEtched parts:

- P1= déflecteur droit de radiateur inférieur *carbone* / RH cooler plate *CF*
- P2(x2)= pattes de fixation échappement supérieur / upper exhaust mounting
- P3= non utilisé ici? / no use for this model
- P4= déflecteur G de radiateur inférieur *carbone* / LH cooler plate *CF*
- P5= patte de fixation échappement latéral *noir satin* / side exhaust mounting *satin black*
- P6= platine pédalier gauche / LH pedals plate
- P7= platine pédalier droit / RH pedals plate
- P8= barre de fixation échappement supérieur / upper exhaust mounting brace
- P9= grille de sabot *noir satin* / undercowl grill *satin black*





Couper les prises d'air / Remove air intakes




Et les entrées des durites / And tubing intakes...

Oter les tétons (erreur de ma part...)
Remove plastic bits (My mistake...)






Bouchon liquide refroidissement
Cooling filler



Course après le 11/09/2001
Race after 09/11/2001



Bouchon liquide refroidissement
Cooling filler

